

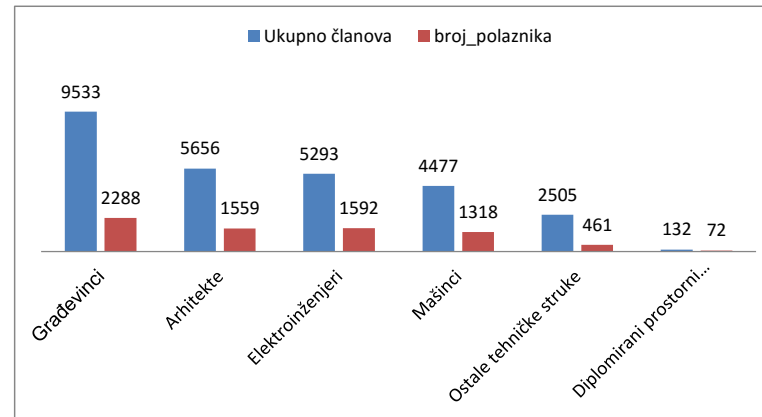
Kriterijum Regionalni centar	Ukupno članova	% od ukupnog broja članova Komore	Različitih polaznika	% od ukupnog broja članova Komore	Ukupno članova koji nisu polaznici predavanja (nacionalni i evropski program)	% od ukupnog broja članova Komore	Broj članova sa 20 ili više poena (nacionalni i evropski program)	% od ukupnog broja članova Komore	Broj članova sa 15 ili više poena po nacionalnom programu	% od ukupnog broja članova Komore	Broj članova koji su posetili bar jedan događaj po evropskom programu (imaju 5 ili više bodova)	% od ukupnog broja članova Komore
<b>Beograd</b>	14567	52,8%	3437	12,5%	11130	40,3%	836	3,0%	1103	4,0%	758	2,7%
<b>Novi Sad</b>	4173	15,1%	1237	4,5%	2936	10,6%	349	1,3%	490	1,8%	320	1,2%
<b>Niš</b>	2907	10,5%	743	2,7%	2164	7,8%	220	0,8%	243	0,9%	198	0,7%
<b>Subotica</b>	1247	4,5%	457	1,7%	790	2,9%	146	0,5%	210	0,8%	83	0,3%
<b>Kragujevac</b>	1512	5,5%	450	1,6%	1062	3,8%	137	0,5%	183	0,7%	83	0,3%
<b>Kraljevo</b>	1195	4,3%	389	1,4%	806	2,9%	110	0,4%	131	0,5%	84	0,3%
<b>Čačak</b>	970	3,5%	299	1,1%	671	2,4%	80	0,3%	117	0,4%	59	0,2%
<b>Valjevo</b>	919	3,3%	254	0,9%	665	2,4%	69	0,3%	77	0,3%	82	0,3%
<b>Kosovska Mitrovica</b>	106	0,4%	17	0,1%	89	0,3%	0	0,0%	1	0,0%	1	0,0%
<b>Ukupno</b>	<b>27596</b>	<b>100,0%</b>	<b>7283</b>	<b>26,4%</b>	<b>20313</b>	<b>73,6%</b>	<b>1947</b>	<b>7,1%</b>	<b>2555</b>	<b>9,3%</b>	<b>1668</b>	<b>6,0%</b>

<b>Održano predavanja</b>	238
<b>Predavanja iz nacionalnog programa</b>	205
<b>Predavanja iz evropskog programa</b>	33

<b>Podeljenih bodova</b>	106533
<b>Ukupno polaznika na svim predavanjima</b>	18645

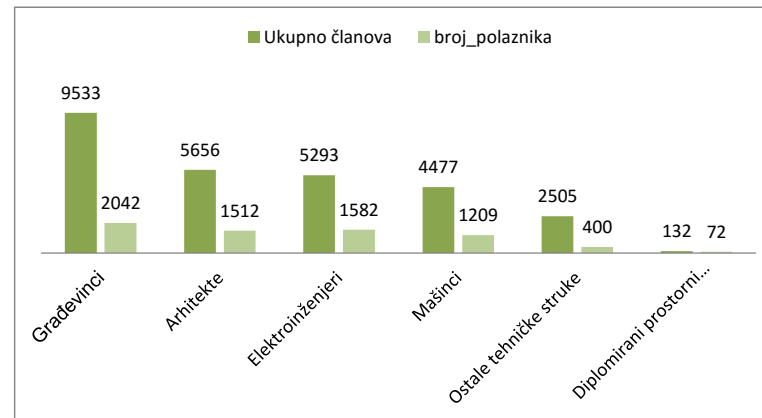
### Po strukama (nacionalni i evropski program)

Struka	Ukupno članova	broj_polaznika	%
Građevinci	9533	2288	24,0%
Arhitekte	5656	1559	27,6%
Elektroinženjeri	5293	1592	30,1%
Mašinci	4477	1318	29,4%
Ostale tehničke struke	2505	461	18,4%
Diplomirani prostorni planeri	132	72	54,5%
<b>Ukupno:</b>	<b>27596</b>	<b>7290</b>	<b>26,4%</b>



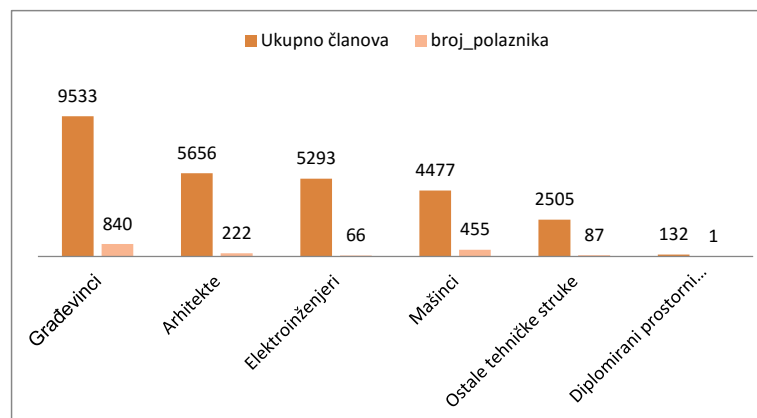
### Po strukama (nacionalni program)

Struka	Ukupno članova	broj_polaznika	%
Građevinci	9533	2042	21,4%
Arhitekte	5656	1512	26,7%
Elektroinženjeri	5293	1582	29,9%
Mašinci	4477	1209	27,0%
Ostale tehničke struke	2505	400	16,0%
Diplomirani prostorni planeri	132	72	54,5%
<b>Ukupno:</b>	<b>27596</b>	<b>6817</b>	<b>24,7%</b>



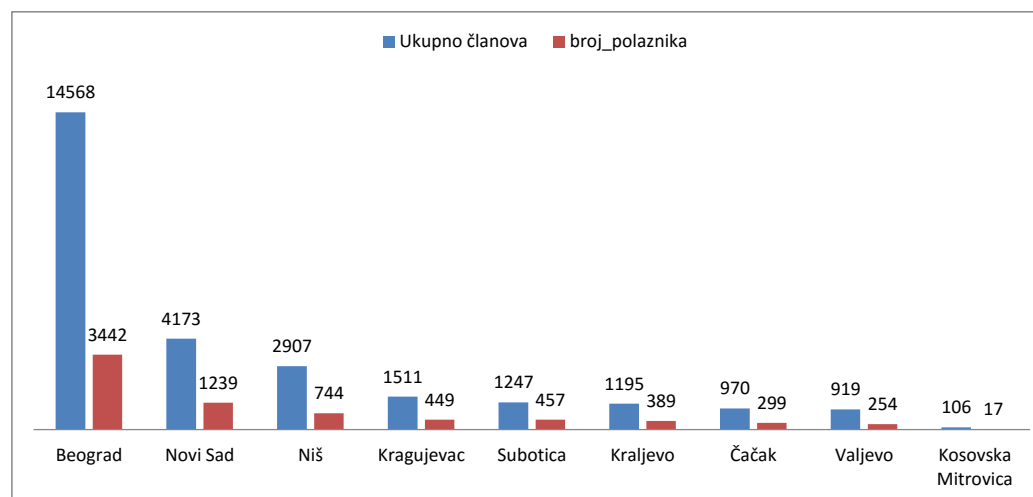
### Po strukama (evropski program)

Struka	Ukupno članova	broj_polaznika	%
Građevinci	9533	840	8,8%
Arhitekte	5656	222	3,9%
Elektroinženjeri	5293	66	1,2%
Mašinci	4477	455	10,2%
Ostale tehničke struke	2505	87	3,5%
Diplomirani prostorni planeri	132	1	0,8%
<b>Ukupno:</b>	<b>27596</b>	<b>1670</b>	<b>6,1%</b>



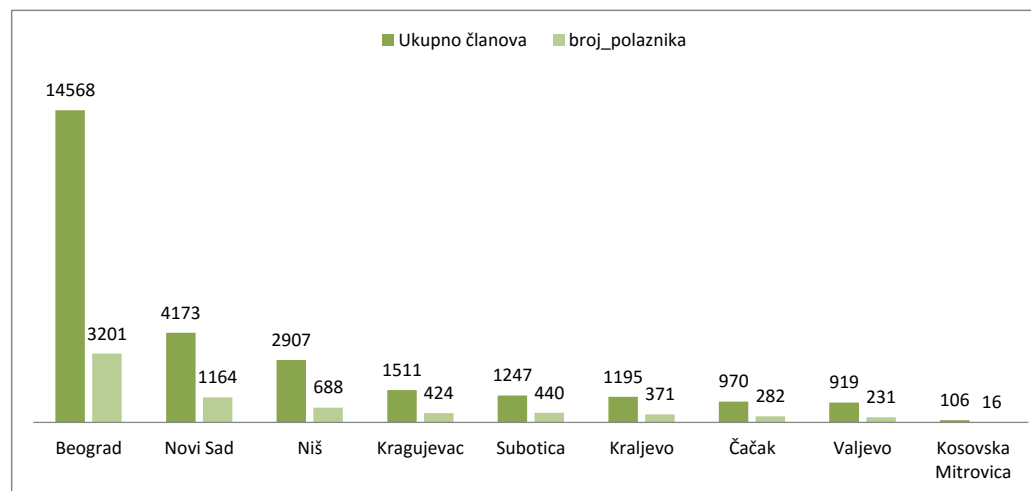
### Po regionima (nacionalni i evropski program)

Region	Ukupno članova	broj_polaznika	%
Beograd	14568	3442	23,6%
Novi Sad	4173	1239	29,7%
Niš	2907	744	25,6%
Kragujevac	1511	449	29,7%
Subotica	1247	457	36,6%
Kraljevo	1195	389	32,6%
Čačak	970	299	30,8%
Valjevo	919	254	27,6%
Kosovska Mitrovica	106	17	16,0%
<b>Ukupno:</b>	<b>27596</b>	<b>7290</b>	<b>26,4%</b>



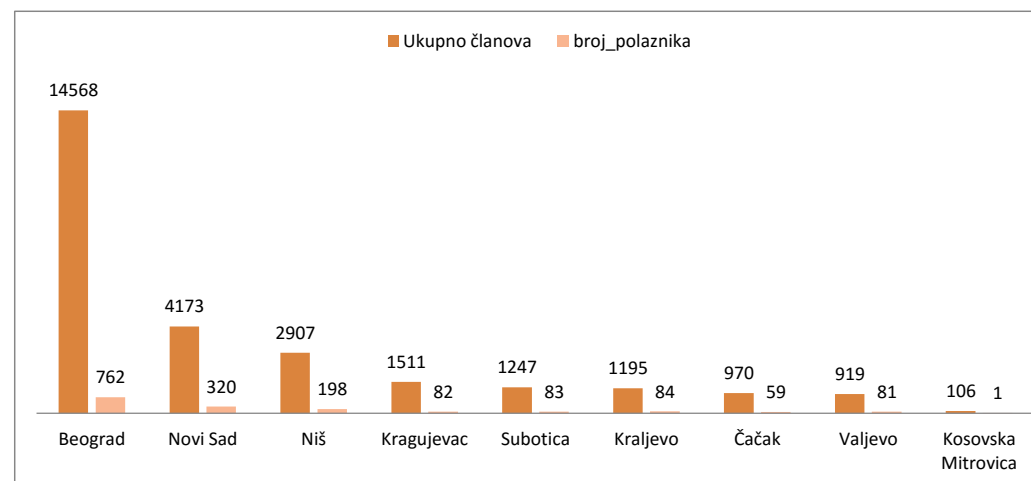
### Po regionima (nacionalni program)

Region	Ukupno članova	broj_polaznika	%
Beograd	14568	3201	22,0%
Novi Sad	4173	1164	27,9%
Niš	2907	688	23,7%
Kragujevac	1511	424	28,1%
Subotica	1247	440	35,3%
Kraljevo	1195	371	31,0%
Čačak	970	282	29,1%
Valjevo	919	231	25,1%
Kosovska Mitrovica	106	16	15,1%
<b>Ukupno:</b>	<b>27596</b>	<b>6817</b>	<b>24,7%</b>



### Po regionima (evropski program)

Region	Ukupno članova	broj_polaznika	%
Beograd	14568	762	5,2%
Novi Sad	4173	320	7,7%
Niš	2907	198	6,8%
Kragujevac	1511	82	5,4%
Subotica	1247	83	6,7%
Kraljevo	1195	84	7,0%
Čačak	970	59	6,1%
Valjevo	919	81	8,8%
Kosovska Mitrovica	106	1	0,9%
<b>Ukupno:</b>	<b>27596</b>	<b>1670</b>	<b>6,1%</b>



## 20 najposećenijih događaja

Rbr	naziv događaja	program obuke	ukupno polaznika	broj_bodova_po_ ucesniku	ukupno podeljeno bodova
1	59. MEĐUNARODNI SAJAM TEHNIKE I TEHNIČKIH DOSTIGNUĆA (UFI)	Nacionalni program	1600	5	8000
2	Sajam građevinarstva 15 - 19.04.2015.	Nacionalni program	1353	5	6765
3	11. Međunarodni sajam energetike i 12. Međunarodni sajam zaštite životne sredine i prirodnih resursa - ECOFAIR	Nacionalni program	983	5	4915
4	Kontinuirano (permanentno) profesionalno usavršavanje članova Inženjerske komore Srbije kroz učestvovanje na 45. međunarodnom kongresu o KGH	Evropski program	359	9	3231
5	Optičke mreže (fiber to the home)	Nacionalni program	262	5	1310
6	Evrokodovi za proračun čeličnih konstrukcija	Nacionalni program	236	5	1180
7	Budućnost grejne tehnike do 2030. godine - prikaz realnih tehnologija i strategija	Nacionalni program	235	5	1175
8	Revitalizacija arhitektonskih objekata primenom mera energetske sanacije na konkretnom primeru. Predlog projekta za finansiranje iz IPA fonda (Instrument za pretpristupnu pomoć EU)	Nacionalni program	222	5	1110
9	Energetska efikasnost zgrada - iskustva Evropske unije i Savezne Republike Nemačke	Evropski program	220	9	1980
10	Mala gradska bašta-mala tema velikog i velika tema malog urbanizma	Nacionalni program	203	5	1015
11	KONFERENCIJA SAVREMENA GRAĐEVINSKA PRAKSA 2015	Nacionalni program	179	10	1790
12	Energetska efikasnost i obnovljivi izvori energije za zdrava naselja, uz očuvanje prirodnog i kulturnog nasleđa do integralno ruralno - urbanog održivog razvoja	Nacionalni program	170	5	850
13	Predstavljanje Komore na 41. MEĐUNARODNOM SAJMU GRAĐEVINARSTVA sa pratećim predavanjima: Alternativno rešavanje sporova u građevinarstvu (medijacija) i Primena modernih	Nacionalni program	166	5	830
14	Međunarodni poljoprivredni sajam u Novom Sadu	Nacionalni program	165	5	825
15	ROCKWOOL negoriva izolacija od kamene vune u građevinarstvu - Tehničke izolacije	Nacionalni program	165	5	825
16	Geografski informacioni sistem Grada Subotice	Nacionalni program	160	5	800
17	Konzervacija i obnovljivi izvori energije (OIE) u hladjenju i klimatizaciji	Nacionalni program	159	5	795
18	Presek stanja energetske efikasnosti zgrada u Evropi i Srbije - Praktičan primer proračuna energetske efikasnosti zgrada u skladu sa važećim propisima	Nacionalni program	150	5	750
19	Usklađivanje politike Republike Srbije i politike EU u oblasti obnovljivih izvora energije	Nacionalni program	146	5	730
20	Enterijer 15 - Enterijer stambenih i javnih prostora (Izložba u okviru kulturne manifestacije Noć Muzeja)	Nacionalni program	132	5	660

**ukupno:** 39536

\* 39536 predstavlja 37.11% od ukupnog broja podeljenih bodova (106533)

\* 20 najposećenijih događaja predstavlja 8.4% od ukupnog broja organizovanih događaja (238)